

フォークリフト

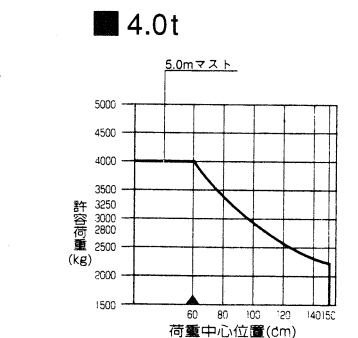
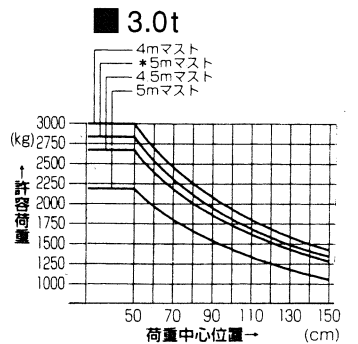
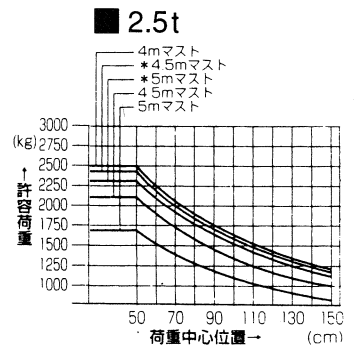
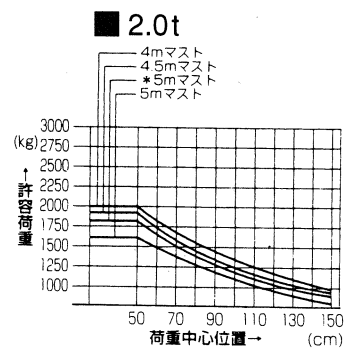
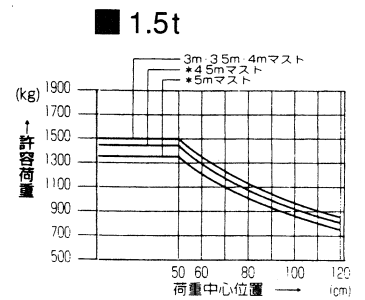
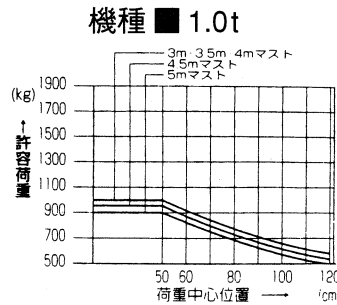
最大荷重：0.9t～4.0t

最大揚高：3.0m

低騒音設計

- ◆ 耐久性の実現
- ◆ 機動力の実現
- ◆ 快適空間の実現

■ 許容荷重曲線



■ 仕様

項目	ディーゼル					
	1.0トン(0.9トン) FD10 (FD-09)	1.5トン FD-15	2.0トン FD-15	2.5トン FD-25	3.0トン FD-30	4.0トン FD-40
	トルコン	トルコン	トルコン	トルコン	トルコン	トルコン
最大荷重 (kg)	1,000 (900)	1,500	2,000	2,500	3,000	4,000
基準荷重中心 (mm)	500	500	500	500	500	600
最大揚高 (mm)	3,000	3,000	3,000	3,000	3,000	3,000
フリーリフト (mm)	135	140	150	155	155	150
マスト傾斜角(前/後)	6/10	6/10	6/12	6/12	6/12	6/12
走行速度(無負荷時) 前進	19.0	19.0	18.5	18.5	19.5	19.5
走行速度(無負荷時) 後進	18.5	18.5	17.5	17.5	18.5	19.5
上昇速度(全負荷時) (mm/sec)	600	600	620	620	500	510
最小旋回半径(外側) (mm)	1,870	1,955	2,190	2,260	2,370	2,740
実用直角迴路幅 (mm)	2,025	2,060	2,195	2,230	2,325	2,380
全長(フォーク付) (mm)	2,920	3,155	3,440	3,655	3,765	4,195
全幅 (mm)	1,070	1,070	1,150	1,150	1,255	1,440
全高(ヘッドガード) (mm)	2,025	2,025	2,070	2,070	2,090	2,275
全高(最大揚高時) (mm)	3,955	3,955	4,050	4,050	4,280	4,250
ホイールベース (mm)	1,375	1,375	1,650	1,650	1,650	2,000
トレッド(前/後) (mm)	890/895	890/895	965/960	965/960	1,025/965	1,140/1,140
最低地上高(マスト下) (mm)	120	120	115	115	135	160
車両重量 (kg)	2,245 (2,160)	2,665	3,330	3,720	4,310	6,065
エンジン	型式 C240	C240	4D94E	4D94E	4D94E	TM
定格出力 (PS/rpm)	47/2,450	47/2,450	63/2,450	63/2,450	63/2,450	85/2,200
最大トルク (kg-m/rpm)	14.5/2,000	14.5/2,000	19/1,800	19/1,800	19/1,800	29/1,600
総排気量 (cc)	2,369	2,369	2,775	2,775	2,775	4,553
タイヤ	前輪 6.50-10-10 PR(I)	6.50-10-10 PR(I)	7.00-12-12 PR(I)	7.00-12-12 PR(I)	28x9-15-12 PR(I)	300x15-18 PR(I)
	後輪 5.00-8-8 PR(I)	5.00-8-8 PR(I)	6.00-9-10 PR(I)	6.00-9-10 PR(I)	6.50-10-10 PR(I)	7.00-12-12 PR(I)